

SYSTEM IDENTYFIKACJI I REJESTRACJI ZWIERZĄT





**AGENCJA RESTRUKTURYZACJI
I MODERNIZACJI ROLNICTWA**

Szanowni Państwo,

Przekazujemy Państwu broszurę informacyjną, która ułatwi Państwu poruszanie się w obszarze identyfikacji i rejestracji zwierząt. Zdajemy sobie sprawę, jak wiele zmian przyniosło ze sobą przystąpienie Polski do Unii Europejskiej w niemal wszystkich dziedzinach, dlatego podjęliśmy próbę przybliżenia Państwu podstawowych zagadnień związanych z identyfikacją i rejestracją zwierząt. Mamy nadzieję, że prezentowane informacje pozwolą Państwu na spełnienie należycie wymagań stawianych posiadaczom zwierząt gospodarskich, umożliwiając tym samym pełny udział w handlu zwierzętami i produktami pochodzenia zwierzęcego zarówno na terenie Polski, jak i na obszarze wszystkich krajów członkowskich Unii Europejskiej.

Department Identyfikacji

i Rejestracji Zwierząt

ARiMR

SPIS TREŚCI

CZEMU SŁUŻY SYSTEM IRZ?	7
OBOWIĄZKI POSIADACZA ZWIERZĘCIA	7
NUMERY W SYSTEMIE IRZ	8
JAK UZYSKAĆ NUMER SIEDZIBY STADA?	9
JAK UZYSKAĆ KOLCZYKI DLA ZWIERZĄT?	10
UTRATA BĄDŹ USZKODZENIE KOLCZYKA	14
REJESTRACJA I ZNAKOWANIE BYDŁA	15
PASZPORT BYDŁA.....	17
TYMCZASOWY DOKUMENT IDENTYFIKACYJNY BYDŁA.....	22
REJESTRACJA I ZNAKOWANIE OWIEC I KÓZ.....	24
ZASADY ZNAKOWANIA OWIEC I KÓZ.....	26
PO 9 LIPCA 2005 R.	26
REJESTRACJA I ZNAKOWANIE ŚWIŃ.....	27
SPROWADZANIE ZWIERZĄT Z ZAGRANICY	29
JAK DZIAŁA SYSTEM IRZ?	34
CENTRALNA KOMPUTEROWA BAZA DANYCH	34
JAKIE ZDARZENIA DOTYCZĄCE ZWIERZĄT MUSZĄ BYĆ ZGŁASZANE DO CENTRALNEJ BAZY DANYCH?	35
KONTROLE SYSTEMU IRZ	41
WSPÓŁPRACA ARIMR Z ORGANIZACJAMI I INSTYTUCJAMI DZIAŁAJĄCYMI BEZPOŚREDNIO W OTOCZENIU ROLNICTWA43	

POLSKIE AKTY PRAWNE REGULUJĄCE ZASADY IDENTYFIKACJI I REJESTRACJI ZWIERZĄT	45
---	----

CZEMU SŁUŻY SYSTEM IRZ?

System Identyfikacji i Rejestracji Zwierząt zapewnia przejrzystość informacji dotyczących pochodzenia zwierzęcia, jego historii sięgającej wstecz do daty i miejsca jego urodzenia, co ma służyć następującym celom:

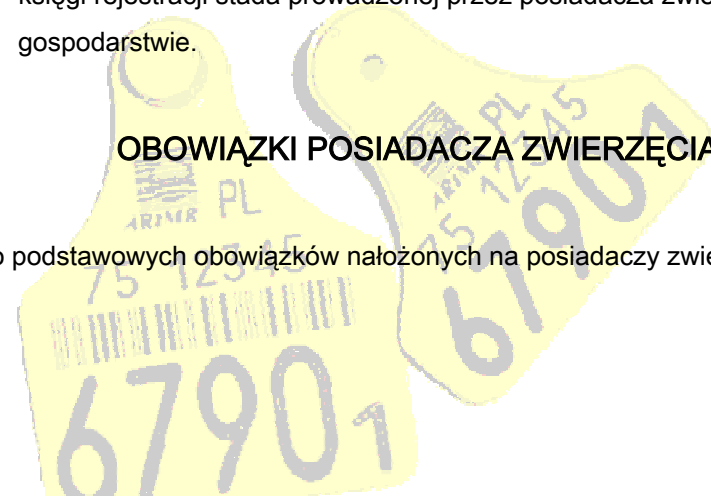
- śledzeniu przemieszczeń zwierząt wspomagającym zwalczanie chorób zakaźnych zwierząt;
- umożliwieniu dostępu zwierząt i produktów pochodzenia zwierzęcego do rynków Unii Europejskiej;
- zapewnieniu bezpieczeństwa żywności - możliwości identyfikacji mięsa (etykietowanie).

System IRZ składa się z następujących elementów:

- komputerowej bazy danych prowadzonej przez Agencję Restrukturyzacji i Modernizacji Rolnictwa,
- znaków identyfikacyjnych zwierząt: kolczyków lub tatuażu,
- dokumentu identyfikacyjnego zwierzęcia – paszportu (tylko dla bydła),
- księgi rejestracji stada prowadzonej przez posiadacza zwierząt w gospodarstwie.

OBOWIĄZKI POSIADACZA ZWIERZĘCIA

Do podstawowych obowiązków nałożonych na posiadaczy zwierząt należą:



- oznakowanie i rejestracja w Biurach Powiatowych Agencji znajdującego się w gospodarstwie bydła, owiec, kóz, świń;
- posiadanie paszportu dla każdej sztuki bydła znajdującej się w siedzibie stada ;
- zgłaszanie do Agencji na formularzach dostępnych w Biurach Powiatowych i Oddziałach Regionalnych Agencji wszystkich przemieszczeń (sprzedaż, kupno, wywóz, przywóz), padnięcia, uboju i utylizacji zwłok zwierzęcia;
- prowadzenie w gospodarstwie księgi rejestracji odrębnie dla każdego stada bydła owiec, kóz i świń.

**Zwierzęta nieoznakowane i niewyposażone w paszporty
(bydło) nie mogą być przedmiotem handlu**

NUMERY W SYSTEMIE IRZ

W ramach Systemu IRZ wszystkim producentom, siedzibom stada i zwierzętom przydziela się numery identyfikacyjne:

1. **NUMER PRODUCENTA:**

9 cyfr

123456789

2. **NUMER SIEDZIBY STADA:**

PL + numer producenta + 3 cyfry

PL 123456789 001

3. **NUMER ZWIERZĘCIA:**

PL + 12 cyfr

PL 008765432105

W przypadku świń numer identyfikacyjny zwierzęcia = numer siedziby stada

PL 123456789001

Numerami tymi posiadacz zwierzęcia powinien się posługiwać we wszelkich kontaktach z Agencją, w szczególności przy wypełnianiu zgłoszeń i wniosków.

JAK UZYSKAĆ NUMER SIEDZIBY STADA?

Posiadacz zwierzęcia po wpisie do ewidencji producentów może uzyskać numer siedziby stada składając w Biurze Powiatowym Agencji „Zgłoszenie siedziby stada”. Posiadacz rejestruje jedną siedzibę stada niezależnie od tego, ile gatunków zwierząt w niej utrzymuje. W przypadku, kiedy gospodarstwo posiada więcej niż jeden adres, pod którym utrzymuje zwierzęta posiadacz zobowiązany jest do rejestracji wszystkich tych siedzib stad.

zwierzęcia wnosi opłatę za wydanie paszportów bydła w liczbie odpowiadającej wnioskowanej puli numerów.

Posiadacz świń nie występuje o przydzielenie puli numerów, ponieważ zwierzęta te są znakowane numerem identyfikacyjnym siedziby stada, w której się urodziły.

WB-155

Wniosek o przydzielenie puli numerów dla bydła

Wpisać numer nadany przez System w Biurze Powiatowe posiadaczowi zwierząt →

Numer identyfikacyjny producenta
1 2 3 4 5 6 7 8 9

Zamawiam pulę numerów:

a) w związku z planowanymi wycieleniami sztuk krów ← Wpisać liczbę zamawianych numerów dla bydła

b) w związku z planowanym zakupem z krajów niebędących członkiem UE: sztuk bydła

Data wypełnienia wniosku

Dzień: 0 1 Miesiąc: 0 1 Rok: 2 0 0 4

Jan Kowalski ← Złożyć czytelny podpis
Podpis posiadacza zwierząt

Formularz może zawierać dane przetwarzane przez systemy informatyczne w celu realizacji zadań publicznych. Dane te mogą być udostępniane w trybie otwartym. Wszelkie dane osobowe przetwarzane są zgodnie z przepisami o ochronie danych osobowych. Formularz ten jest własnością Państwowego Urzędu Weterynaryjnego. Wszelkie prawa zastrzeżone.

WB-155

Wniosek o przydzielenie puli numerów dla owiec* albo kóz*

Wpisać numer nadany przez System w Biurze Powiatowym posiadaczowi zwierząt →

Numer identyfikacyjny producenta
9 8 7 6 5 4 3 2 1

Zamawiam pulę numerów:

a) w związku z planowanymi wycieleniami sztuk owiec/kóz ← Wpisać liczbę zamawianych numerów dla owiec i kóz

b) w związku z planowanym zakupem z krajów niebędących członkiem UE: sztuk owiec/kóz

c) dla dotychczas niezarejestrowanych sztuk owiec/kóz

Data wypełnienia wniosku

Dzień: 0 1 Miesiąc: 0 1 Rok: 2 0 0 4

Jan Kowalski ← Złożyć czytelny podpis
Podpis posiadacza zwierząt

*Zaznaczyć właściwe wpisując X w odpowiednim kwadracie

Formularz może zawierać dane przetwarzane przez systemy informatyczne w celu realizacji zadań publicznych. Dane te mogą być udostępniane w trybie otwartym. Wszelkie dane osobowe przetwarzane są zgodnie z przepisami o ochronie danych osobowych. Formularz ten jest własnością Państwowego Urzędu Weterynaryjnego. Wszelkie prawa zastrzeżone.

W odpowiedzi na złożony wniosek o przydzielenie puli numerów dla zwierząt posiadacz otrzymuje listę przydzielonych numerów do oznakowania zwierząt. Numery przydzielone w związku z planowanymi urodzeniami mogą być użyte tylko do oznakowania zwierząt nowo urodzonych a numery przydzielone w związku z planowanym przywozem zwierząt mogą być użyte wyłącznie do oznakowania zwierząt sprowadzonych z krajów niebędących członkami UE.

W celu otrzymania kolczyków posiadacz zwierzęcia:

- składa w BP Agencji wypełniony formularz „Zamówienie kolczyków dla bydła, owiec albo kóz” lub „Zamówienie kolczyków dla świń”;
- na formularzu wskazuje numer dostawcy kolczyków z listy dostawców, od którego chce kupić kolczyki, zobowiązuje się do uiszczenia stosownych opłat i odbioru zamówionych kolczyków zgodnie z warunkami określonymi przez dostawcę;
- w przypadku bydła, owiec i kóz do zamówienia kolczyków obowiązkowo należy dołączyć wykaz numerów identyfikacyjnych zwierząt przyznanych przez system informatyczny (Odpowiedź na wniosek o wydanie kolczyków z pieczętką „Autoryzowane do produkcji”).

UWAGA!!! Posiadacz może zamawiać kolczyki u dostawcy bez pośrednictwa Biura Powiatowego Agencji.

Zb/ok-1/55

Zamówienie kolczyków dla bydła* owiec* albo kóz*

Wpisać numer nadany przez Biuro Powiatowe siedzibie stada → **Numer siedziby stada**
P L 9 8 7 6 5 4 3 2 1 0 0 1

Wpisać numery identyfikacyjne zamawianych kolczyków → Składam zamówienie na kolczyki o następujących numerach identyfikacyjnych:
P L 0 0 1 2 3 4 5 6 7 8 9 0
P L 0 0 1 2 3 4 5 6 7 8 9 1
□ □ □ □ □ □ □ □ □ □ □ □

Proszę o przesłanie zamówienia do dostawcy z pozycji nr: 9 9 na liście Dostawców Kolczyków.

Niniejszym zobowiązuję się do uiszczenia stosownych opłat i odbioru zamówionych kolczyków:
1) w siedzibie dostawcy lub w punkcie dystrybucyjnym
2) przesyłanych przesyłką pocztową/kurierską

Wpisać dokładną datę wypełnienia → **Data wypełnienia zamówienia**
Dzień: 0 1 Miesiąc: 0 1 Rok: 2 0 0 4

Złożycy czytelny podpis → **Jan Kowalski**
Podpis posiadacza zwierząt

* Zaznaczyć właściwe wpisując X w odpowiednim kwadracie

ParusPars dane osobowe są przetwarzane przez ARMR na zasadach określonych w ustawie z dnia 2 kwietnia 2004 r. o systemie identyfikacji i rejestracji zwierząt (Dz.U. Nr 91, poz. 872). Zgodnie z tym przepisami oraz przepisami ustawy z dnia 28 sierpnia 1997 r. o ochronie danych osobowych (Dz.U. Nr 102, poz. 928 z późn. zm.) przysługują ParusPars Prawo wglądu do treści tych danych i ich poprawiania.

Zs-1/55

Zamówienie kolczyków dla świń

Wpisać numer nadany przez Biuro Powiatowe siedzibie stada → **Numer siedziby stada**
P L 9 8 7 6 5 4 3 2 1 0 0 1

Wpisać numer identyfikacyjne zamawianych kolczyków → Składam zamówienie na kolczyki o następującym numerze identyfikacyjnym:
P L 9 8 7 6 5 4 3 2 1 0 0 1

Liczba kolczyków:
□ □ □ 2 2

Proszę o przesłanie zamówienia do dostawcy z pozycji nr: 9 9 na liście Dostawców Kolczyków.

Niniejszym zobowiązuję się do uiszczenia stosownych opłat i odbioru zamówionych kolczyków:
1) w siedzibie dostawcy lub w punkcie dystrybucyjnym
2) przesyłanych przesyłką pocztową/kurierską

Wpisać dokładną datę wypełnienia → **Data wypełnienia zamówienia**
Dzień: 0 1 Miesiąc: 0 1 Rok: 2 0 0 4

Złożycy czytelny podpis → **Jan Kowalski**
Podpis posiadacza zwierząt

* Zaznaczyć właściwe wpisując X w odpowiednim kwadracie

ParusPars dane osobowe są przetwarzane przez ARMR na zasadach określonych w ustawie z dnia 2 kwietnia 2004 r. o systemie identyfikacji i rejestracji zwierząt (Dz.U. Nr 91, poz. 872). Zgodnie z tym przepisami oraz przepisami ustawy z dnia 28 sierpnia 1997 r. o ochronie danych osobowych (Dz.U. Nr 102, poz. 928 z późn. zm.) przysługują ParusPars Prawo wglądu do treści tych danych i ich poprawiania.

Istnieje możliwość złożenia zbiorczego zamówienia na kolczyki u dostawcy przez kilku posiadaczy zwierząt jednocześnie. Umożliwia to obniżenie kosztów opłat pocztowych związanych z przesyłaniem kolczyków, a także możliwość negocjacji ceny.

UWAGA!!! Przyznana pula numerów do oznakowania zwierząt oraz zakupione kolczyki nie mogą być odstępowane innym posiadaczom zwierząt, ponieważ są one przypisane do danej siedziby stada.

UTRATA BĄDŹ USZKODZENIE KOLCZYKA

W przypadku uszkodzenia bądź utraty kolczyka posiadacz zwierzęcia:

- składa w Agencji formularz „Zamówienie duplikatów kolczyków dla bydła, owiec, kóz” lub „Zamówienie duplikatu kolczyka dla świń”;
- wybiera dostawcę z listy dostawców, do którego zostanie przesłane zamówienie.
- zamawia duplikatów kolczyków jedynie za pośrednictwem Biur Powiatowych Agencji

Na podstawie złożonego w Agencji zamówienia wybrany dostawca przesyła duplikat kolczyka zamawiającemu.

Zbiórka-2/55

Zamówienie duplikatów kolczyków dla bydła* owiec* kóz*

Numer siedziby stada

P	L	9	8	7	6	5	4	3	2	1	0	0	1
---	---	---	---	---	---	---	---	---	---	---	---	---	---

Numer kolczyków, których duplikaty są zamawiane:

P	L	0	0	1	2	3	4	5	6	7	8	9	0	Gatunek zwierzęcia, dla którego zamawiany jest duplikat
P	L	0	0	1	2	3	4	5	6	7	8	9	1	Numer duplikatu

Proszę o przesłanie zamówienia do dostawcy z pozycji nr: na liście Dostawców Kolczyków.

Niniejszym zobowiązuję się do uiszczenia stosownych opłat i odbioru zamówionych duplikatów kolczyków:

1) w siedzibie dostawcy lub w punkcie dystrybucyjnym
2) przesyłanych przesyłką pocztową/kurierską

Data wypełnienia zamówienia

Dzień	Miesiąc	Rok	Jan Kowalski
01	01	2004	

Podpis posiadacza zwierząt

* Zaznaczyć właściwe wpisując X w odpowiednim kwadracie
** Wypełnia Biuro Powiatowe ARMR wpisując kolejny numer duplikatu na podstawie informacji z systemu informatycznego ARMR. Wykaz przyznanych duplikatów należy dołączyć do zamówienia.
Pana/Pani dane osobowe są przetwarzane przez ARMR na zasadach określonych w ustawie z dnia 2 kwietnia 2004 r. o systemie identyfikacji i rejestracji zwierząt (Dz.U. Nr 91, poz. 872). Zgodnie z tym przepisami oraz przepisami ustawy z dnia 25 sierpnia 1997 r. o ochronie danych osobowych (Dz.U. Nr 102, poz. 105) z późn. zm.) przetwarzane przez Powiatowe Biuro w celu realizacji zadań z zakresu identyfikacji i rejestracji zwierząt.

Wpisać numer nadany przez Biuro Powiatowe siedziby stada

Wpisać numery kolczyków, których duplikaty są zamawiane

Wpisać dokładną datę wystawienia zgłoszenia

Zaznaczyć znakiem X gatunek, dla którego zamawiane są kolczyki

Nie należy wpisywać numeru duplikatu oraz gatunku zwierzęcia, dla którego zamawiany jest duplikat kolczyka. Dane te wpisuje pracownik Biura Powiatowego.

Wpisać numer dostawcy kolczyków z listy dostawców dostępnej w Biurze Powiatowym

Złożyć czytelny podpis

REJESTRACJA I ZNAKOWANIE BYDŁA

Posiadacz bydła urodzonego w jego siedzibie stada ma obowiązek:

1. oznakować je kolczykami
2. złożyć formularz „Zgłoszenie bydła do rejestru” w Biurze Powiatowym przed dniem opuszczenia przez zwierzę siedziby stada, ale nie później niż w ciągu 7 dni od jego urodzenia.

W przypadku rejestracji bydła kupionego w kraju UE wymagane jest dołączenie do „Zgłoszenia bydła do rejestru” potwierdzenia wpłaty za paszport bydła oraz zwrot paszportu z UE.

Zgłoszenie bydła do rejestru ZD-R/94

Numer siedziby stada
 P L 9 8 7 6 5 4 3 2 1 0 0 1

Numer identyfikacyjny rejestrowanego zwierzęcia
 P L 0 0 1 1 2 3 4 5 6 7 8 9 0

Numer identyfikacyjny matki
 P L 0 0 1 1 2 3 3 4 4 5 5

Numer identyfikacyjny dawczyni zarodka / komórki jajowej*
 P L 0 0 5 5 4 4 3 3 2 2 1 1

Numer identyfikacyjny ojca / dawcy nasienia*

Typ użytkowy: mleczny** mięsny** kombinowany**

Płeć: Kod rasy: H O

Typ zdarzenia:
 URODZENIE** Liczba cieląt przy porodzie mnogim

KUPNO z państwa UE**
 PRZYWÓZ z państwa niebędącego członkiem UE **

Data urodzenia: Dzień 0 1 0 1 2 0 0 4

Data przybycia do stada: Dzień _____ Miesiąc _____ Rok _____

Numer identyfikacyjny zwierzęcia z kraju niebędącego członkiem Unii Europejskiej: _____

Data wystawienia zgłoszenia: Dzień 0 1 Miesiąc 0 1 Rok 2 0 0 4

Podpis posiadacza zwierzęcia: Jan Kowalski

Kwadracie
 *Prawidłowe dane uzyskane na przetwarzanie przez ARMR na zasadach określonych w ustawie z dnia 2 kwietnia 2004 r. o systemie identyfikacji zwierząt (Dz.U. Nr 81, poz. 872). Zgodnie z tym przepisami oraz przepisami ustawy z dnia 29 września 1997 r. o ochronie danych osobowych (Dz.U. Nr 132, poz. 882 z późn. zm.) przetwarzane przez ARMR dane w tym formularzu są przetwarzane zgodnie z tymi przepisami.

Wpisać numer nadany w Biurze Powiatowym siedzibie stada

Wpisać numer identyfikacyjny matki zgłaszanego zwierzęcia

Zaznaczyć znakiem X typ użytkowy zwierzęcia

Zaznaczyć płeć zwierzęcia wpisując:
 - XX dla samicy
 - XY dla samca

Zaznaczyć znakiem X typ zdarzenia

Wpisać poprzedni numer identyfikacyjny zwierzęcia w przypadku jego zmiany

Wpisać dokładną datę wystawienia zgłoszenia

Wpisać numer identyfikacyjny rejestrowanego zwierzęcia

Wpisać numer identyfikacyjny dawczyni zarodka lub komórki jajowej

Wpisać numer identyfikacyjny ojca lub dawcy nasienia

Wpisać dwuliterowy kod rasy z książki rejestracji stada bydła

Wpisać liczbę cieląt przy porodzie mnogim

Wpisać kod kraju, z którego zwierzę zostało sprowadzone oraz datę przybycia do stada

Złożyć czytelny podpis

Oznakowania dokonuje się w następujący sposób:

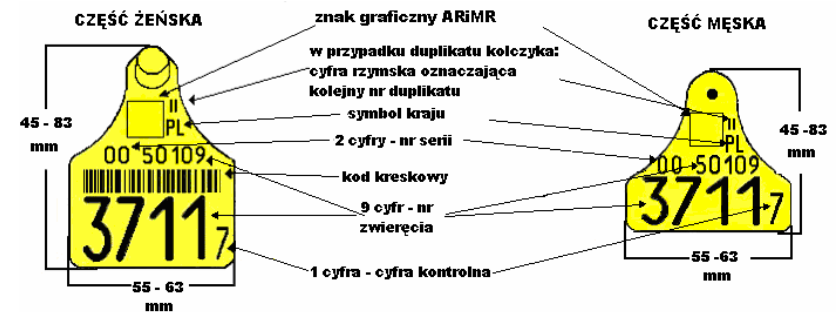
- na każdą małżowinę uszną zwierzęcia zakłada się po jednym kolczyku z tym samym numerem identyfikacyjnym zwierzęcia;
- kolczyk powinien zostać umieszczony w środku ucha, pomiędzy żyłami;



- część żeńską kolczyka umieszcza się po wewnętrznej stronie małżowiny usznej, część męską – z tyłu ucha;
- na obu częściach musi być nadrukowany ten sam numer.

Nieprawidłowy sposób założenia kolczyka może spowodować jego zgubienie a nawet uszkodzenie ucha zwierzęcia.

Wzór kolczyka dla bydła przedstawia się następująco:



PASZPORT BYDŁA

Paszport jest dokumentem identyfikacyjnym bydła, który powinien towarzyszyć zwierzęciu przez całe jego życie. W celu otrzymania paszportu bydła posiadacz zwierzęcia:

- przy składaniu „Wniosku o przydzielenie puli numerów dla bydła” wnosi opłatę za wydanie paszportu w Biurze Powiatowym lub na konto bankowe;
- rejestruje oznakowane zwierzę składając formularz „Zgłoszenie bydła do rejestru” we właściwym Biurze Powiatowym Agencji.

Agencja wydaje paszport w ciągu 14 dni od otrzymania wypełnionego formularza „Zgłoszenie bydła do rejestru” i przesyła pocztą do posiadacza zwierzęcia.

Po otrzymaniu paszportu posiadacz powinien wpisać datę otrzymania paszportu i złożyć swój podpis we wskazanym miejscu na paszporcie.

W przypadku uszkodzenia bądź utraty paszportu posiadacz zwierzęcia:

- składa w Agencji formularz „Wniosek o wydanie duplikatu paszportu bydła”;
- wnosi opłatę za wydanie duplikatu paszportu bydła;
- zwraca do Biura Powiatowego Agencji paszport uszkodzony lub odzyskany.

Duplikat wydawany jest wyłącznie dla zwierząt, które w centralnej bazie danych IRZ mają spójną historię

Wb-2/55

Wniosek o wydanie duplikatu paszportu bydła

Wpisać numer nadany przez Biuro Powiatowe posiadaczowi zwierząt

Numer identyfikacyjny producenta
9 8 7 6 5 4 3 2 1

Numer identyfikacyjny zwierzęcia

Przyczyna zamówienia duplikatu paszportu:**
 uszkodzenie** Zaznaczyć znakiem X przyczynę zamówienia duplikatu paszportu
 utrata**

** Paszport uszkodzony oraz utracony po odzyskaniu podlega obowiązкови zwrotu do Biura Powiatowego ARIMR

Wpisać numer identyfikacyjny zwierzęcia, dla którego zamawiany jest duplikat paszportu

Wpisać dokładną datę wypełnienia wniosku

Data wypełnienia wniosku
 Dzień: 0 1 Miesiąc: 0 1 Rok: 2 0 0 4

Podpis posiadacza zwierzęcia
Jan Kowalski Złożyć czytelny podpis

* Zaznaczyć właściwie wpisując X w odpowiednim kwadracie
 PasaPasz data uwolniona na poszerzenie przez ARIMR na paszporty określonych w ustawie z dnia 2 kwietnia 2004 r. o systemie identyfikacji i rejestracji zwierząt (Dz.U. 149 z dnia 8.05.2004) zgodnie z tym przepisami oraz przepisami wykonawczymi z dnia 24 kwietnia 2007 r. w sprawie danych dotyczących DZU i W-102, por. 1008 z późn. zm.) przyznaje PasaPasz wpisując do treści tych danych ich pozostawienie.

Po zakupie bydła nowy posiadacz zwierzęcia powinien:

- w przypadku zakupu zwierzęcia z paszportem wydanym przez Agencję – wpisać w odpowiednią rubrykę na odwrocie paszportu swoje dane oraz potwierdzić je swoim podpisem;
- w przypadku zwierząt sprowadzanych z zagranicy – przekazać do Biura Powiatowego Agencji paszport zwierzęcia lub dokument identyfikacyjny towarzyszący zwierzęciu wraz ze zgłoszeniem bydła do rejestru (po zarejestrowaniu zwierzęcia posiadacz otrzyma polski paszport).

Paszport zwierzęcia padłego lub ubitego w rzeźni należy dostarczyć do właściwego Biura Powiatowego Agencji.

Paszport powinien towarzyszyć zwierzęciu przy każdym przemieszczeniu i powinien być przekazywany kolejnemu posiadaczowi w przypadku sprzedaży zwierzęcia.

PIERWSZA STRONA PASZPORTU

PASZPORT BYDŁA

Logo of the Agency for Restructuring and Modernisation (ARiM) is in the top left corner.

1. Dane zwierzęcia

Imię i nazwisko zwierzęcia: _____
Rasa: _____
Numer identyfikacyjny: _____

2. Pośredniczący zwierzęta (jeżeli nie urodziło się w Polsce):

Z kraju należącego do państw Unii Europejskiej: _____
Data wyjazdu: _____
Z kraju niebędącego członkiem Unii Europejskiej: _____
Data powrotu: _____
Numer identyfikacyjny zwierzęcia (jeżeli jest zwierzę): _____

3. Data uboju lub podjęcia zabójstwa:

4. Inne adnotacje:

5. Potwierdzenie zgodności danych z paragrafem 1.1:

Miejsce: _____ Data: _____ Podpis posiadacza: _____

Znak graficzny Agencji Restrukturyzacji i Modernizacji Rolnictwa	Data wystawienia paszportu	PASZPORT BYDŁA	
	Seria i numer paszportu		
	Numer identyfikacyjny zwierzęcia		
Numer siedziby stada		<input type="checkbox"/> P <input type="checkbox"/> L <input type="checkbox"/> <input type="checkbox"/> <input type="checkbox"/> <input type="checkbox"/> <input type="checkbox"/> <input type="checkbox"/> <input type="checkbox"/> <input type="checkbox"/> <input type="checkbox"/> <input type="checkbox"/> <input type="checkbox"/> <input type="checkbox"/> <input type="checkbox"/> <input type="checkbox"/>	
1. Opis zwierzęcia Data i miejsce urodzenia: Płeć: Rasa: Numer identyfikacyjny matki:		Imię i nazwisko (nazwa), adres posiadacza zwierzęcia	
2. Pochodzenie zwierzęcia (jeżeli nie urodziło się w Polsce) z Unii Europejskiej: Data kupna: spoza Unii Europejskiej: Data przyjazdu: Numer identyfikacyjny zwierzęcia (jeżeli jest znany)		4. Inne adnotacje:	
3. Data sboxu lub podjęcia zwierzęcia: <input type="text"/> <input type="text"/> <input type="text"/> <input type="text"/> <input type="text"/> <input type="text"/> <input type="text"/> <input type="text"/> <input type="text"/> <input type="text"/> <input type="text"/> <small>dzień miesiąc rok</small>			
5. Potwierdzam zgodność danych z punktów 1 i 2: Data Podpis posiadacza zwierzęcia			

TYMCZASOWY DOKUMENT IDENTYFIKACYJNY BYDŁA

Posiadacz zwierzęcia może wystawić tymczasowy dokument identyfikacyjny bydła dla cielęcia poniżej 4 tygodnia życia i może się nim posługiwać do czasu otrzymania paszportu. Przy wydawaniu tymczasowego dokumentu identyfikacyjnego bydła obowiązują następujące zasady:

- dokument jest wystawiany przez pierwszego posiadacza cielęcia i uzupełniany przez następnych posiadaczy,
- posiadacz zwierzęcia może się nim posługiwać w przypadku przemieszczenia cielęcia do czwartego tygodnia życia,

- z tymczasowym dokumentem identyfikacyjnym bydła, cielę nie może być przemieszczane więcej niż 2 razy między siedzibami stad,
- dokument musi być zwrócony przez posiadacza zwierzęcia do biura terenowego organu zajmującego się identyfikacją i rejestracją zwierząt przed osiągnięciem przez cielę czwartego tygodnia życia lub w ciągu 7 dni, jeżeli zwierzę padło lub zostało poddane ubojowi przed ukończeniem czwartego tygodnia życia,
- dokument wystawia się na formularzu udostępnionym bezpłatnie w każdym Biurze Powiatowym Agencji.

Data wystawienia dokumentu <input type="text"/> <input type="text"/> <input type="text"/> <input type="text"/> <input type="text"/> <input type="text"/> <small>dzień miesiąc rok</small>		TYMCZASOWY DOKUMENT IDENTYFIKACYJNY <small>Pjs-037</small> BYDŁA Numer 1) <input type="text"/> <input type="text"/> <input type="text"/> <input type="text"/> / <input type="text"/> <input type="text"/> <input type="text"/> <input type="text"/>	
Numer identyfikacyjny zwierzęcia <input type="text"/> <input type="text"/> <input type="text"/> <input type="text"/> <input type="text"/> <input type="text"/> <input type="text"/> <input type="text"/> <input type="text"/> <input type="text"/> <input type="text"/> <input type="text"/> <input type="text"/> <input type="text"/> <input type="text"/> <input type="text"/>			
Numer siedziby stada <input type="text"/> <input type="text"/> <input type="text"/> <input type="text"/> <input type="text"/> <input type="text"/> <input type="text"/> <input type="text"/> <input type="text"/> <input type="text"/> <input type="text"/> <input type="text"/> <input type="text"/> <input type="text"/> <input type="text"/> <input type="text"/>			
1. Imię, nazwisko (nazwa) adres posiadacza zwierzęcia Imię <input type="text"/> Nazwisko (nazwa) <input type="text"/> Kod pocztowy <input type="text"/> Poczta <input type="text"/> Miejscowość <input type="text"/> Ulica <input type="text"/> Nr domu <input type="text"/> Nr lokalu <input type="text"/> Właścicielstwo <input type="text"/> Powiat <input type="text"/>		2. Opis zwierzęcia Data urodzenia <input type="text"/> <input type="text"/> <input type="text"/> <input type="text"/> <input type="text"/> <input type="text"/> <small>dzień miesiąc rok</small> Płeć: <input type="text"/> <input type="text"/> Rasa: <input type="text"/> <input type="text"/> Numer kiczylka matki: <input type="text"/> <input type="text"/> <input type="text"/> <input type="text"/> <input type="text"/> <input type="text"/> <input type="text"/> <input type="text"/> <input type="text"/> <input type="text"/> <input type="text"/> <input type="text"/> <input type="text"/> <input type="text"/> <input type="text"/> <input type="text"/>	
		3. Data uboju zwierzęcia lub utylizacji zwłok: <input type="text"/> <input type="text"/> <input type="text"/> <input type="text"/> <input type="text"/> <input type="text"/> <small>dzień miesiąc rok</small>	
		4. Inne adnotacje: <input type="text"/> <input type="text"/> <input type="text"/>	
5. Potwierdzam zgodność danych data <input type="text"/> <input type="text"/> <input type="text"/> <input type="text"/> <input type="text"/> <input type="text"/> <input type="text"/> <input type="text"/> <input type="text"/> <input type="text"/> <input type="text"/> <input type="text"/> <input type="text"/> <input type="text"/> <input type="text"/> <input type="text"/> <small>dzień miesiąc rok</small>			
		Podpis posiadacza: <input type="text"/>	

Następnie posiadacz zwierzęcia:

1. Nazwa zwierzęcia	2. Wzrost zwierzęcia (cm)
3. Data urodzenia zwierzęcia	4. Waga zwierzęcia (kg)
5. Rasa zwierzęcia	6. Kolor sierści zwierzęcia
7. Miejsce urodzenia zwierzęcia	8. Inne dane

Uwagi do formularza:

1. Wzrost zwierzęcia w momencie rejestracji powinien być pomiarowy (zob. załącznik) i powinien być pomiarowy (zob. załącznik) i powinien być pomiarowy (zob. załącznik).
2. Waga zwierzęcia w momencie rejestracji powinna być pomiarowa (zob. załącznik) i powinna być pomiarowa (zob. załącznik).
3. Waga zwierzęcia w momencie rejestracji powinna być pomiarowa (zob. załącznik) i powinna być pomiarowa (zob. załącznik).
4. Waga zwierzęcia w momencie rejestracji powinna być pomiarowa (zob. załącznik) i powinna być pomiarowa (zob. załącznik).
5. Waga zwierzęcia w momencie rejestracji powinna być pomiarowa (zob. załącznik) i powinna być pomiarowa (zob. załącznik).
6. Waga zwierzęcia w momencie rejestracji powinna być pomiarowa (zob. załącznik) i powinna być pomiarowa (zob. załącznik).
7. Waga zwierzęcia w momencie rejestracji powinna być pomiarowa (zob. załącznik) i powinna być pomiarowa (zob. załącznik).
8. Waga zwierzęcia w momencie rejestracji powinna być pomiarowa (zob. załącznik) i powinna być pomiarowa (zob. załącznik).

0000/0000

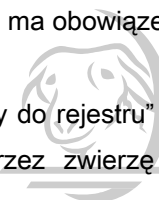
Wzrost zwierzęcia w momencie rejestracji powinien być pomiarowy (zob. załącznik) i powinien być pomiarowy (zob. załącznik).

Waga zwierzęcia w momencie rejestracji powinna być pomiarowa (zob. załącznik) i powinna być pomiarowa (zob. załącznik).

REJESTRACJA I ZNAKOWANIE OWIEC I KÓZ

Posiadacz owcy lub kozy urodzonej w gospodarstwie ma obowiązek:

1. oznakować je kolczykami lub tatuażem;
2. złożyć formularz „Zgłoszenie owcy albo kozy do rejestru” w Biurze Powiatowym przed dniem opuszczenia przez zwierzę siedziby stada.



- część żeńską kolczyka umieszcza się po wewnętrznej stronie małżowiny usznej, część męską – po zewnętrznej stronie małżowiny usznej,
- na obu częściach kolczyka musi być nadrukowany ten sam numer;

albo

- wytatuowanie numeru identyfikacyjnego w obu małżowinach usznych zwierzęcia:
 - w prawej małżowinie tatuuje się 7 pierwszych znaków numeru rozpoczynając od koniuszka ucha a w lewej – pozostałe znaki tego numeru rozpoczynając od nasady ucha.

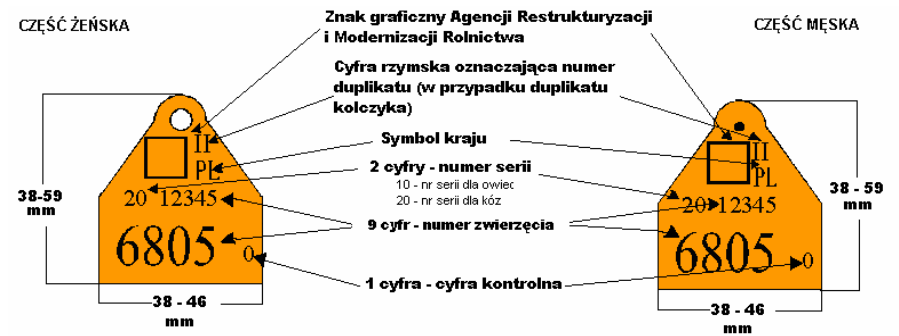
ZASADY ZNAKOWANIA OWIEC I KÓZ PO 9 LIPCA 2005 R.

Od dnia 9 Lipca 2005 roku zmieniają się zasady identyfikacji owiec i kóz.

Obowiązkiem posiadacza będzie oznakowanie owiec i kóz dwoma identyfikatorami – kolczykiem oraz do wyboru:

- drugim kolczykiem o tym samym numerze,
- tatuażem,
- znakiem na pęcinnie (tylko w przypadku kóz),
- elektronicznym identyfikatorem.

Wzór kolczyka dla owiec i kóz przedstawia się następująco:



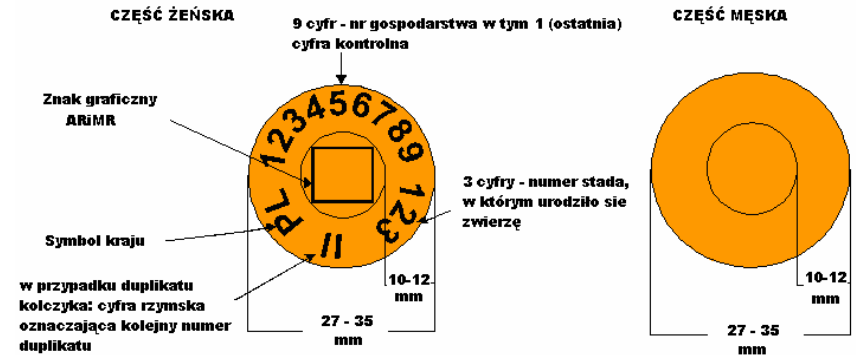
REJESTRACJA I ZNAKOWANIE ŚWIŃ



Posiadacz świni urodzonej w gospodarstwie ma obowiązek:

1. oznakować ją kolczykiem lub tatuażem,
2. złożyć formularz „Zgłoszenie świń do rejestru” w Biurze Powiatowym jednak nie później niż przed opuszczeniem siedziby stada (najlepiej jak najwcześniej). *Na tym samym formularzu zgłasza się przywóz zwierząt z państw trzecich (niebędących członkiem UE) albo kupno z państw członkowskich UE.*

Wzór kolczyka dla świń przedstawia się następująco:



SPROWADZANIE ZWIERZĄT Z ZAGRANICY

Posiadacz zwierząt sprowadzonych z zagranicy ma obowiązek:

- pozostawić znaki identyfikacyjne założone w kraju pochodzenia w przypadku kupna zwierzęcia w kraju członkowskim Unii Europejskiej (UE)¹;
- w przypadku przywozu zwierzęcia z kraju niebędącego członkiem UE oznakować je w terminie 7 dni od przeprowadzenia granicznej kontroli weterynaryjnej zgodnie z przyjętymi w Polsce zasadami;

¹ Dotyczy to kolczyków zawierających w miejscu kodu kraju (dla Polski PL) następujące oznaczenia: AT, BE, DK, FI, FR, DE, EL, IE, IT, LU, NL, PT, ES, SE, UK, CZ, CY, EE, HU, LV, LT, MT, SI, SK

- złożyć w Biurze Powiatowym Agencji wypełniony formularz zgłoszenia zwierzęcia do rejestru w terminie 7 dni od przeprowadzenia granicznej kontroli weterynaryjnej.

Powyższe obowiązki nałożone na posiadaczy zwierząt sprowadzanych z zagranicy nie dotyczą posiadaczy zwierząt przeznaczonych do uboju w terminie 30 dni od dnia przeprowadzenia granicznej kontroli weterynaryjnej.

KSIĘGA REJESTRACJI ZWIERZĄT

Księga rejestracji musi być prowadzona przez każdego posiadacza zwierzęcia oddzielnie dla każdej siedziby stada oraz każdego gatunku zwierząt: bydła, świń, owiec albo kóz.

Wpisu do księgi rejestracji dokonuje się:

- bezpośrednio po zaistnieniu zdarzenia objętego obowiązkiem wpisu, nie później jednak niż w terminie 7 dni;
- w języku polskim;
- w sposób czytelny i trwały.

Wszelkich zmian w księdze rejestracji dokonuje się w sposób umożliwiający odczytanie zmienianego wpisu.

Księga rejestracji stada może być prowadzona w formie pliku elektronicznego.

Przykład

1. Wzór księgi rejestracji bydła Osiadła - strona 1

KSIĘGA REJESTRACJI BYDŁA ¹⁾

Imię i nazwisko lub nazwa posiadacza zwierzęcia:

Adres siedziby stada:

Numer siedziby stada:

¹⁾ Przed rozpoczęciem wypełniania księgi rejestracji bydła przeczytać poniższe objaśnienia.

PIERWSZĄ STRONĘ księgi rejestracji bydła należy wypełnić wpisując:

- imię i nazwisko posiadacza zwierzęcia,
- adres siedziby stada i jej numer (patrz strona 6).

- wypełniać czytelnie długopisem piśmem drukowanym,
- przy rozpoczęciu prowadzenia księgi rejestracji bydła wpisać wszystkie posiadane sztuki bydła wraz z numerami identyfikacyjnymi, datami urodzenia, płcią i rasą oraz pochodzeniem zwierzęcia, jeżeli jest znane,
- wszystkie kolejne wpisy powinny zawierać dane o pochodzeniu zwierzęcia,
- zestawienie powinno być w porządku chronologicznym, zgodnie z kolejnością numeracji; jedna kartka przeznaczona jest na 8 sztuk zwierząt,
- odpowiednią ilość kartek wpiąć do okładki,
- w przypadku pomyłki - skreślić niewłaściwie napisany wyraz lub liczbę, w sposób pozwalający odczytać wyraz lub liczbę pierwotnie wpisaną, i wpisać wyraz lub liczbę właściwą,
- nie wycierać gumką i nie zamazywać,
- kody ras wpisywać zgodnie z wykazem zamieszczonym na 4 stronie okładki,
- kody zdarzeń wpisywać zgodnie z poniższym zestawieniem:

Kody zdarzeń:

urodzenie.....	U
padnięcie.....	PD
kupno.....	KU
kupno z państwa Unii Europejskiej.....	K
przywóz ¹⁾	P
wywóz ²⁾	W
spzedaż.....	SP
spzedaż w celu uboju.....	SU
spzedaż do państwa Unii Europejskiej.....	S
spzedaż do państwa Unii Europejskiej w celu uboju.....	SSU
inne przemieszczenie.....	IN

¹⁾Przywóz- przywieszenie zwierzęcia z państwa niebędącego członkiem Unii Europejskiej

²⁾Wywóz - wywieszenie zwierzęcia do państwa niebędącego członkiem Unii Europejskiej

Należy czytać na stronie 3 okładki

W poszczególnych kolumnach wpisywać:

- liczbę porządkową zwierzęcia w księdze,
- pełen numer identyfikacyjny zwierzęcia,
- dzień, miesiąc i rok urodzenia,
- dzień, miesiąc i rok przybycia zwierzęcia do stada (nie dotyczy zwierząt urodzonych w stadzie),
- kod zdarzenia, które spowodowało przybycie zwierzęcia do stada (patrz na stronie 2 okładki),
- dane o pochodzeniu zwierzęcia obejmujące imię, nazwisko, miejsce zamieszkania i adres albo nazwę i siedzibę poprzedniego posiadacza oraz numer siedziby stada, z którego zwierzę przybyło (w przypadku urodzenia cielęcia w stadzie, dla którego prowadzona jest księga rejestracji, wpisać tylko kod U),
- dla osobników żeńskich XX, dla osobników męskich XY; dodatkowo dla krów wpisać datę pierwszego wycielenia, dla byków datę kastracji,
- kod literowy rasy na podstawie wykazu kodów ze strony 4 okładki,
- numer identyfikacyjny matki zwierzęcia,
- dzień, miesiąc i rok ubycia zwierzęcia ze stada,
- kod zdarzenia, które spowodowało ubycie zwierzęcia ze stada (patrz na stronie 2 okładki),
- dane o miejscu, do którego zwierzę przekazano, obejmujące imię, nazwisko, miejsce zamieszkania i adres albo nazwę i siedzibę posiadacza oraz numer siedziby stada albo numer rzeźni albo numer zakładu utylizacyjnego,
- numer identyfikacyjny ojca zwierzęcia,
- numer identyfikacyjny zwierzęcia nadany w państwie niebędącym członkiem Unii Europejskiej w przypadku zwierzęcia sprowadzonego z tego państwa.

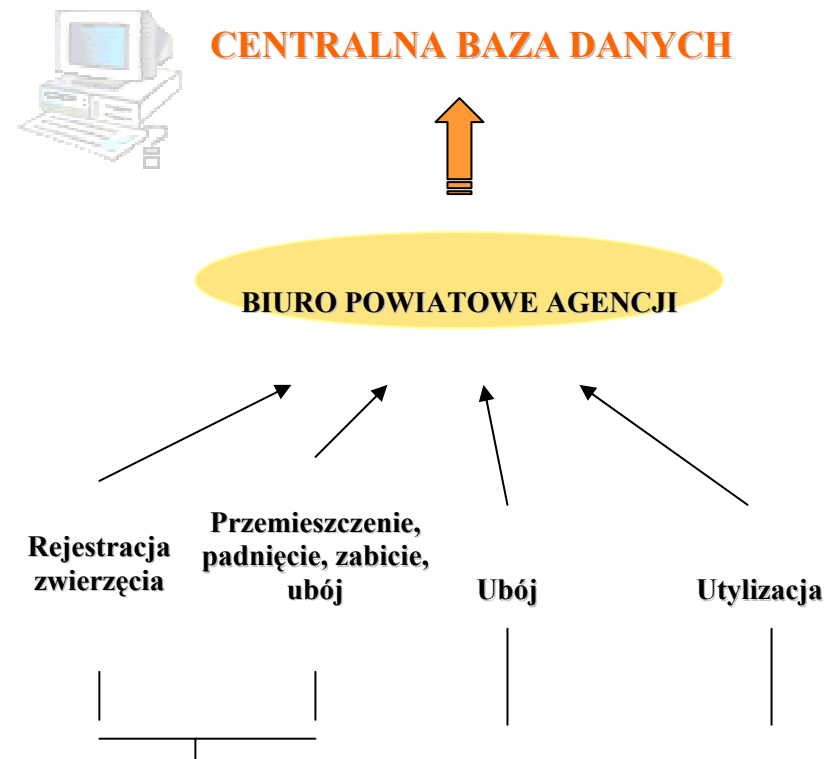
Przykład wypełnienia wiersza księgi

1	2	3	4	5	6
1	PL000012348153	27.01.2004	U		U
7	8	9	10	11	12
XX	BO	PL002452347301	25.03.2004	SP	Jan Kowalski, 00-125 Wąchock, ul. Wesola 25, PL 235460783426
13	14				
PL000052545301					

ubycia, poprzedni posiadacz/ pochodzenie, płeć, rasa, numer identyfikacyjny matki zwierzęcia z kraju niebędącego członkiem UE.

JAK DZIAŁA SYSTEM IRZ? CENTRALNA KOMPUTEROWA BAZA DANYCH

Centralną bazę danych, zwaną rejestrem zwierząt gospodarskich oznakowanych prowadzi Agencja w systemie informatycznym na podstawie zgłoszeń otrzymywanych od posiadaczy zwierząt.



**POSIADACZ
ZWIERZĘCIA**

RZEŻNIA

**ZAKŁAD
UTYLIZACYJNY**

JAKIE ZDARZENIA DOTYCZĄCE ZWIERZĄT MUSZĄ BYĆ ZGŁASZANE DO CENTRALNEJ BAZY DANYCH?

Zgłoszenia otrzymywane od posiadaczy zwierząt są najważniejszym źródłem informacji. Dlatego też niezwykle istotne dla zapewnienia wiarygodności Systemu Identyfikacji i Rejestracji Zwierząt jest terminowe zgłaszanie przez posiadaczy zwierząt zdarzeń dotyczących zwierząt (urodzenie, przywóz, kupno z państw UE, przemieszczenie - kupno, sprzedaż, wywóz, padnięcie, zabicie, utylizacja zwłok).

W Centralnej Bazie Danych znaczna część zdarzeń dotyczących zwierząt rejestrowana jest na podstawie pary zgłoszeń, np. zdarzenie przemieszczenia musi być potwierdzone podpisem zarówno osoby sprzedającej, jak i kupującej. W zawiązku z tym jakiegokolwiek niedopełnienie terminowego zgłoszenia ze strony posiadacza może spowodować, że historia zwierzęcia będzie niespójna, czego konsekwencją jest m.in. niemożność wydania duplikatu paszportu.

Wpisu do centralnej komputerowej bazy danych dokonuje się na podstawie starannie i kompletnie wypełnionych dokumentów takich jak:

- Zgłoszenie bydła do rejestru (patrz strona 11)
- Zgłoszenie owcy albo kozy do rejestru (patrz strona 17)
- Zgłoszenie świń do rejestru (patrz strona 19)
- Zgłoszenie przemieszczenia bydła, owiec albo kóz (patrz strona 26)
- Zgłoszenie zmiany stanu stada świń (patrz strona 27)
- Zgłoszenie padnięcia, zabicia, uboju gospodarczego bydła, owiec albo kóz (patrz strona 29)
- Zgłoszenie uboju bydła w rzeźni (patrz strona 27)
- Zgłoszenie uboju w rzeźni owiec albo kóz
- Zgłoszenie uboju świń w rzeźni
- Zgłoszenie utylizacji zwłok bydła, owiec albo kóz (patrz strona 28)
- Zgłoszenie utylizacji zwłok świń
- Wniosek o przydzielenie puli numerów dla bydła (patrz strona 7)
- Wniosek o przydzielenie puli numerów dla owiec albo kóz (patrz strona 7)
- Wniosek o wydanie duplikatu paszportu bydła (patrz strona 13)
- Zamówienie kolczyków dla bydła, owiec albo kóz (patrz strona 8)
- Zamówienie kolczyków dla świń (patrz strona 9)
- Zamówienie duplikatów kolczyków dla bydła, owiec albo kóz (patrz strona 10)
- Zamówienie duplikatów kolczyków dla świń

Wszystkie formularze są dostępne bezpłatnie
w Biurach Powiatowych Agencji

Zgodnie z obowiązującym prawem zmian w bazie danych dokonuje się na podstawie:

- zgłoszeń posiadaczy zwierząt,
- przeprowadzonej kontroli.

Posiadacz zwierząt jest zobowiązany zgłaszać Agencji informacje o wszystkich zdarzeniach z życia zwierzęcia:

w przypadku bydła, owiec i kóz o:

- przemieszczeniach zwierzęcia gospodarskiego pomiędzy stadami, zbyciu zwierzęcia gospodarskiego poza granice państwa („Zgłoszenie przemieszczenia bydła, owiec albo kóz”),
- padnięciu albo zabiciu zwierzęcia gospodarskiego („Zgłoszenie padnięcia, zabicia, uboju gospodarczego bydła, owiec albo kóz”),
- uboju zwierzęcia gospodarskiego („Zgłoszenie uboju bydła w rzeźni”, „Zgłoszenie uboju w rzeźni owiec albo kóz”)- ubój gospodarczy dotyczy tylko owiec i kóz.

Natomiast posiadacz świń jest zobowiązany zgłaszać:

- zwiększenie lub zmniejszenie liczebności stada („Zgłoszenie zmiany stanu stada świń”)
- ubój zwierzęcia gospodarskiego z podaniem liczby zwierząt, które przybyły lub ubyły ze stada, oraz miejsca pochodzenia lub przeznaczenia zwierzęcia („Zgłoszenie uboju świń w rzeźni”).

W przypadku bydła na zgłoszenie jest 7 dni, w przypadku owiec, kóz i świń 30 dni



Zbiornik 04

Zgłoszenie utylizacji zwłok

bydła* owiec* albo kóz*

Numer zakładu utylizacyjnego

Data wystawienia: _____
Miejscowość: _____

Znaczyć gatunek zwierzęcia, którego dotyczy zgłoszenie

Wpisać numer nadany przez Biuro Powiatowe siedziby stada

Wpisać numer partii uboju

Wpisać dokładną datę przyjęcia zwierzęcia do zakładu

Wpisać dokładną datę utylizacji zwłok

Wypełnić analogicznie punkty 2-8 dla kolejnych zwierząt

1	Numer identyfikacyjny zwierzęcia Przyjęte z siedziby stada nr:	Data przyjęcia do zakładu:	Data utylizacji zwłok:
2	Numer identyfikacyjny zwierzęcia Przyjęte z siedziby stada nr:	Data przyjęcia do zakładu:	Data utylizacji zwłok:
3	Numer identyfikacyjny zwierzęcia Przyjęte z siedziby stada nr:	Data przyjęcia do zakładu:	Data utylizacji zwłok:
4	Numer identyfikacyjny zwierzęcia Przyjęte z siedziby stada nr:	Data przyjęcia do zakładu:	Data utylizacji zwłok:
5	Numer identyfikacyjny zwierzęcia Przyjęte z siedziby stada nr:	Data przyjęcia do zakładu:	Data utylizacji zwłok:
6	Numer identyfikacyjny zwierzęcia Przyjęte z siedziby stada nr:	Data przyjęcia do zakładu:	Data utylizacji zwłok:
7	Numer identyfikacyjny zwierzęcia Przyjęte z siedziby stada nr:	Data przyjęcia do zakładu:	Data utylizacji zwłok:
8	Numer identyfikacyjny zwierzęcia Przyjęte z siedziby stada nr:	Data przyjęcia do zakładu:	Data utylizacji zwłok:

Wypełnić punkty 9-16 tak jak na stronie pierwszej

9	Numer identyfikacyjny zwierzęcia Przyjęte z siedziby stada nr:	Data przyjęcia do zakładu:	Data utylizacji zwłok:
10	Numer identyfikacyjny zwierzęcia Przyjęte z siedziby stada nr:	Data przyjęcia do zakładu:	Data utylizacji zwłok:
11	Numer identyfikacyjny zwierzęcia Przyjęte z siedziby stada nr:	Data przyjęcia do zakładu:	Data utylizacji zwłok:
12	Numer identyfikacyjny zwierzęcia Przyjęte z siedziby stada nr:	Data przyjęcia do zakładu:	Data utylizacji zwłok:
13	Numer identyfikacyjny zwierzęcia Przyjęte z siedziby stada nr:	Data przyjęcia do zakładu:	Data utylizacji zwłok:
14	Numer identyfikacyjny zwierzęcia Przyjęte z siedziby stada nr:	Data przyjęcia do zakładu:	Data utylizacji zwłok:
15	Numer identyfikacyjny zwierzęcia Przyjęte z siedziby stada nr:	Data przyjęcia do zakładu:	Data utylizacji zwłok:
16	Numer identyfikacyjny zwierzęcia Przyjęte z siedziby stada nr:	Data przyjęcia do zakładu:	Data utylizacji zwłok:

Wpisać dokładną datę wystawienia zgłoszenia

Data wystawienia zgłoszenia

01 01 2024

Jan Kowalski

Złożyć czytelny podpis

* Znaczący właściwie wpisując X w odpowiednim kwadracie

Nadzór nad Systemem IRZ sprawują organy Inspekcji Weterynaryjnej niemniej prawo do czynności kontrolnych przysługuje również Agencji w przypadku stwierdzenia rozbieżności pomiędzy danymi zawartymi w centralnej bazy danych, a informacjami uzyskanymi od posiadaczy zwierząt. Agencja może przeprowadzać kontrole w siedzibach stad zwierząt, miejscach gromadzenia zwierząt, na wystawach, pastwiskach oraz w miejscach utylizacji zwłok zwierząt i w rzeźniach.

Kontroli może dokonywać jedynie osoba upoważniona do kontroli przez powiatowego lekarza weterynarii lub dyrektora Oddziału Regionalnego Agencji. Przed przystąpieniem do czynności kontrolnych osoba upoważniona do ich wykonywania jest obowiązana okazać upoważnienie, które zawiera miejsce i zakres kontroli oraz podstawę prawną do jej wykonywania.

Osobom upoważnionym do przeprowadzenia kontroli posiadacz zwierzęcia powinien:

- zapewnić wstęp do gospodarstwa,
- zapewnić dostęp do zwierzęcia,
- udzielić pisemnych lub ustnych informacji związanych z przedmiotem kontroli,
- umożliwić wgląd do dokumentów związanych z przedmiotem kontroli.

Osoba wykonująca czynności kontrolne sporządza protokół z czynności kontrolnych. W przypadku, gdy kontrolowany nie zgadza się z ustaleniami zawartymi w protokole z kontroli może w terminie 3 dni od dnia doręczenia protokołu zgłosić, na piśmie, odpowiednio powiatowemu lekarzowi weterynarii lub dyrektorowi Oddziału Regionalnego Agencji, zastrzeżenia

do ustaleń zawartych w tym protokole. Po przeprowadzeniu kontroli powiatowy lekarz weterynarii albo dyrektor Oddziału Regionalnego Agencji może wydać decyzję nakazującą usunięcie stwierdzonych uchybień w określonym terminie.

WSPÓŁPRACA ARiMR Z ORGANIZACJAMI I INSTYTUCJAMI DZIAŁAJĄCYMI BEZPOŚREDNIO W OTOCZENIU ROLNICTWA

W celu zapewnienia prawidłowego funkcjonowania Systemu IRZ Agencja podjęła współpracę z szeregiem instytucji i organizacji działającymi bezpośrednio w otoczeniu rolnictwa.

Podejmowane działania polegać mają na organizowaniu spotkań z przedstawicielami instytucji, których działalność jest prowadzona na rzecz uczestników systemu tj. posiadaczy zwierząt, rzeźni, zakładów utylizacyjnych, szkoleń dla przedstawicieli tych instytucji oraz wspólnym organizowaniu spotkań i szkoleń dla posiadaczy zwierząt.

Agencja stałe umacnia współpracę z:

- ⇒ Krajowym Centrum Hodowli Zwierząt (KCHZ)
- ⇒ Krajową Izbą Lekarsko-Weterynaryjną
- ⇒ Stacją Hodowli i Unasieniania Zwierząt (SHIUZ)
- ⇒ Ośrodki Doradztwa Rolniczego (ODR)
- ⇒ Krajowym Związkiem Spółdzielni Mleczarskich
- ⇒ Związkiem Prywatnych Przetwórców Mleka
- ⇒ Krajowe Centrum Doradztwa Rozwoju Rolnictwa i Obszarów Wiejskich
- ⇒ uczelniami rolniczymi

- ⇒ Polskim Związkiem Hodowców i Producentów Bydła Mięsnego
- ⇒ Polskim Związkiem Hodowców i Producentów Trzody Chlewnej
- ⇒ administracją samorządową
- ⇒ Polskim Związkiem Owczarskim
- ⇒ Regionalnymi Związkami Hodowców Owiec i Kóz

POLSKIE AKTY PRAWNE REGULUJĄCE ZASADY IDENTYFIKACJI I REJESTRACJI ZWIERZĄT

1. Ustawa z dnia 2 kwietnia 2004r. o systemie identyfikacji i rejestracji zwierząt (Dz. U. Nr 91 poz. 872).
2. Rozporządzenie Ministra Rolnictwa i Rozwoju Wsi z dnia 26 maja 2004r. w sprawie księgi rejestracji dla poszczególnych gatunków zwierząt gospodarskich (Dz. U. Nr 129, poz. 1373).
3. Rozporządzenie Ministra Rolnictwa i Rozwoju Wsi z dnia 24 maja 2004r. w sprawie sposobu współpracy organów Inspekcji Weterynaryjnej, Agencji Restrukturyzacji i Modernizacji Rolnictwa oraz podmiotów prowadzących rejestry koniowatych (Dz. U. Nr 131, poz. 1412).
4. Rozporządzenie Ministra Rolnictwa i Rozwoju Wsi z dnia 24 maja 2004 r. w sprawie sposobu oznakowania bydła, owiec i kóz oraz świń, określenia wzorów znaków identyfikacyjnych oraz wymagań i warunków technicznych kolczyków dla zwierząt gospodarskich (Dz. U. Nr 136, poz. 1455).
5. Rozporządzenie Ministra Rolnictwa i Rozwoju Wsi z dnia 26 maja 2004r. w sprawie księgi rejestracji dla poszczególnych gatunków zwierząt gospodarskich (Dz. U. Nr 129, poz. 1373).
6. Rozporządzenie Ministra Rolnictwa i Rozwoju Wsi z dnia 16 czerwca 2004 r. w sprawie szczegółowego zakresu danych zamieszczanych w rejestrze zwierząt gospodarskich oznakowanych (Dz. U. Nr 152, poz. 1605).
7. Rozporządzenie Ministra Rolnictwa i Rozwoju Wsi z dnia 29 czerwca 2004r. w sprawie ewidencji zwierząt przywiezionych do miejsc gromadzenia zwierząt, na wystawy lub pastwiska oraz ewidencji przewożonych zwierząt (Dz. U. Nr 160, poz. 1674).
8. Rozporządzenie Ministra Rolnictwa i Rozwoju Wsi z dnia 14 lipca 2004 r. w sprawie wysokości opłat związanych z identyfikacją i rejestracją konia oraz wydaniem paszportu konia lub jego duplikatu oraz opłat za czynności związane z wydawaniem paszportów bydła lub ich duplikatów (Dz. U. Nr 169, poz. 1777).

9. Rozporządzenie Ministra Rolnictwa i Rozwoju Wsi z dnia 28 lipca 2004r. w sprawie określenia wzoru paszportu konia i wzoru paszportu bydła (Dz. U. Nr 203, poz. 2083).
10. Rozporządzenie Ministra Rolnictwa i Rozwoju Wsi z dnia 10 sierpnia 2004r. zmieniające rozporządzenie w sprawie sposobu oznakowania bydła, owiec i kóz oraz świń, określenia wzorów znaków identyfikacyjnych oraz wymagań i warunków technicznych kolczyków dla zwierząt gospodarskich (Dz. U. Nr 182, poz. 1884).